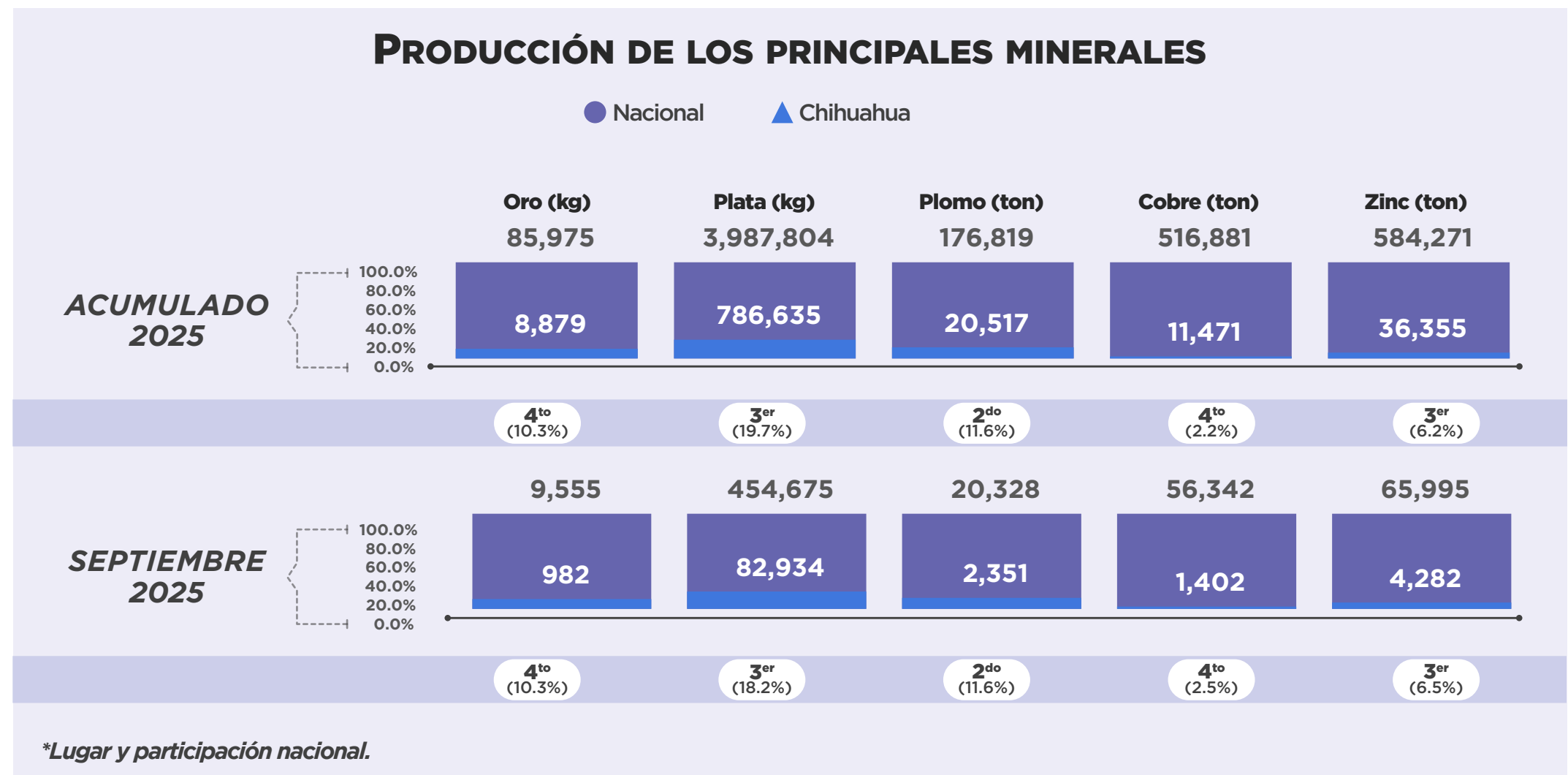
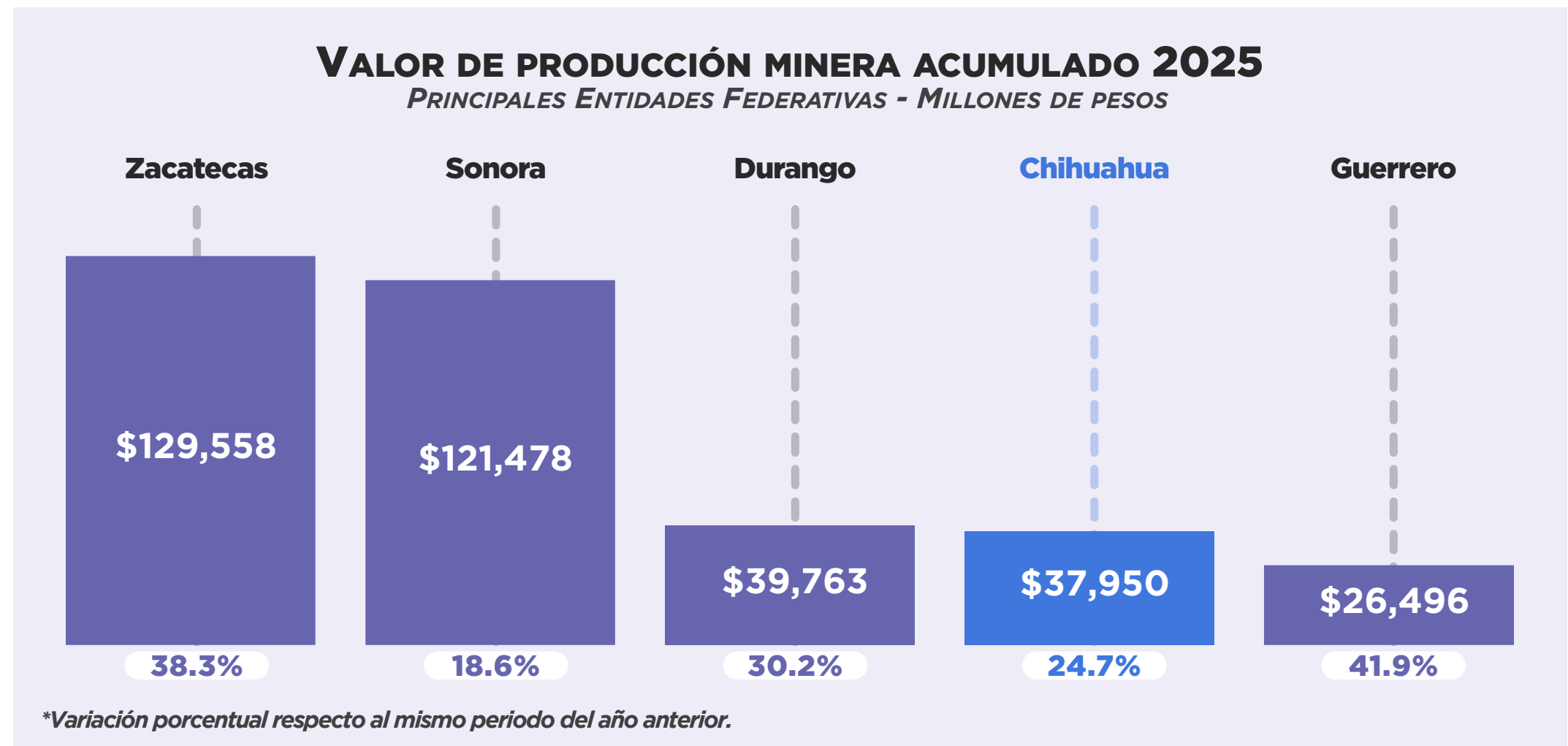


# INDUSTRIA MINEROMETALÚRGICA

## INFORMACIÓN A SEPTIEMBRE 2025

La minería es una actividad económica encargada de la extracción, explotación y aprovechamiento de los minerales.



## PANORAMA DEL ESTADO DE CHIHUAHUA

### RANKING ESTATAL

Lugar Nacional

Acumulado 2025  
**\$37,950** MDP  
24.7% mayor al mismo periodo 2024

Septiembre 2025  
**\$4,812** MDP  
21.5% mayor al mismo periodo 2024

### EVOLUCIÓN DEL VALOR DE PRODUCCIÓN MINERA

EN EL ESTADO - VARIACIÓN PORCENTUAL ANUAL A SEPTIEMBRE

OCT 2025

**10,782**  
EMPLEO FORMAL

ASEGURADOS

OCT 2025

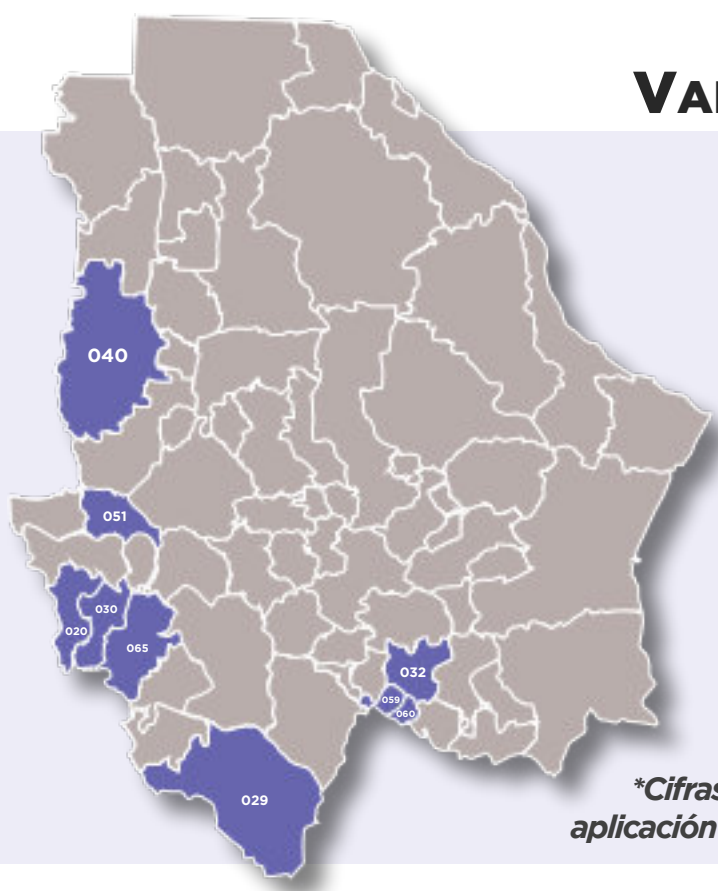
**\$1,024.20**  
SALARIO DIARIO

PESOS

II T 2025

**2%**  
APORTACIÓN AL VAB\*  
ESTIMACIÓN

PORCENTAJE



### VALOR DE PRODUCCIÓN MINERA POR MUNICIPIO - 2025

Municipio	MDP	%
029 Guadalupe y Calvo	\$8,376	22.5%
020 Chínipas	\$8,052	21.6%
051 Ocampo	\$6,628	17.8%
040 Madera	\$3,892	10.5%
060 Santa Bárbara	\$3,577	9.6%
065 Urique	\$3,526	9.5%
030 Guazapares	\$2,153	5.8%
059 San Francisco del Oro	\$957	2.6%
032 Hidalgo del Parral	\$38	0.1%

\*Cifras en millones de pesos. Las cifras presentadas podrían no coincidir con el total general debido a la aplicación de redondeos. El valor porcentual se refiere a la participación del municipio sobre el total estatal.